

Les étapes de la recherche documentaire



1

Cerner son sujet

2

Identifier son besoin

3

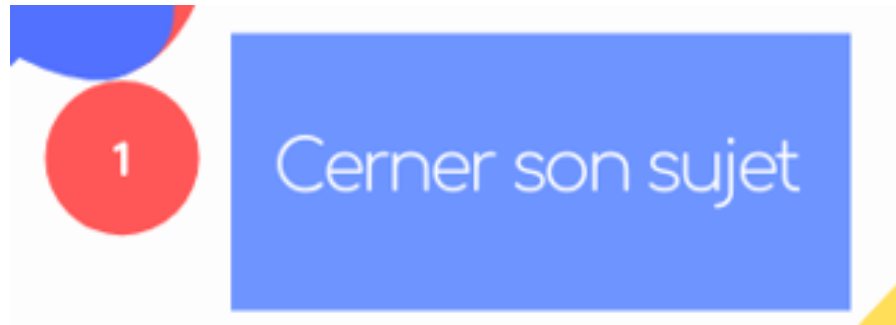
Identifier des sources

4

Analyser les résultats

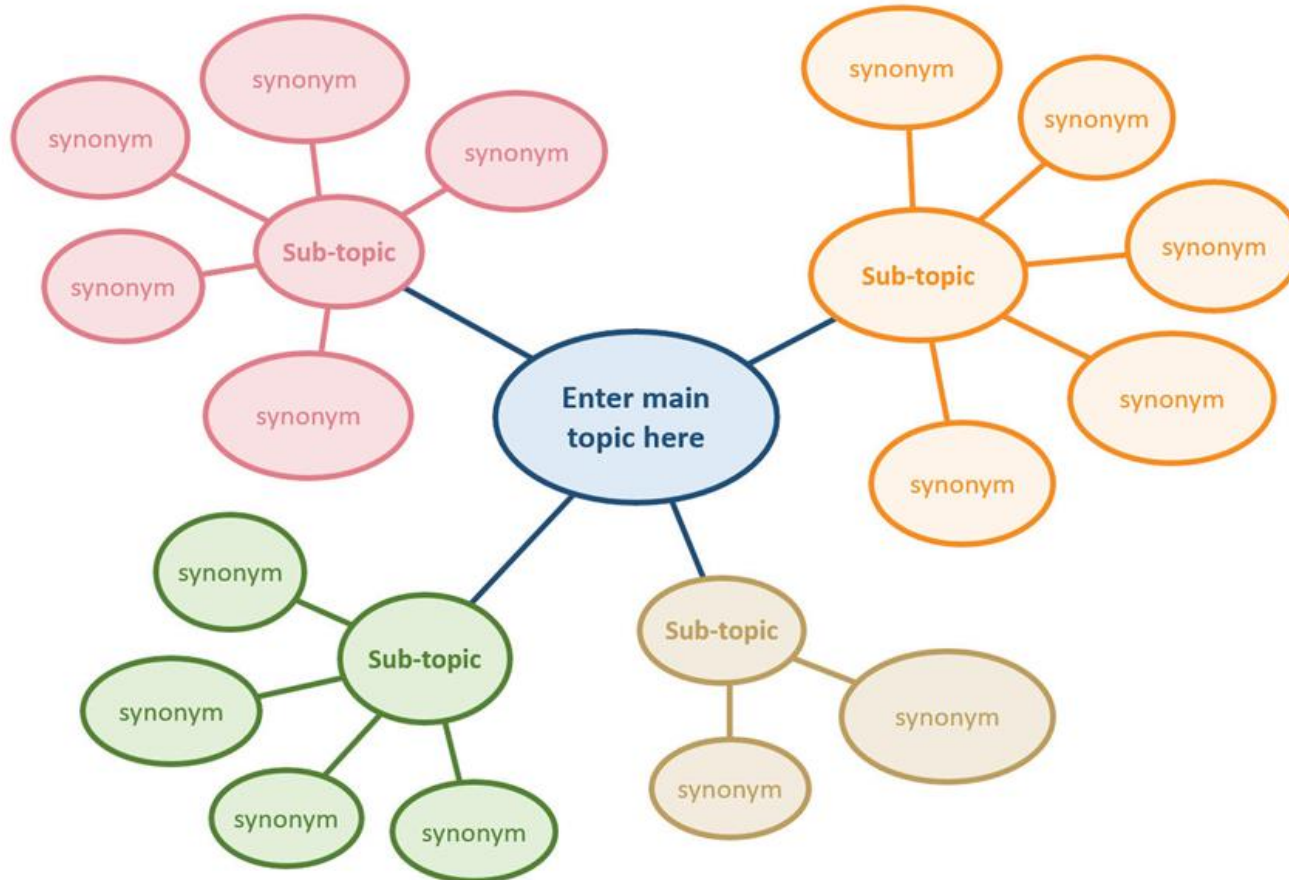
5

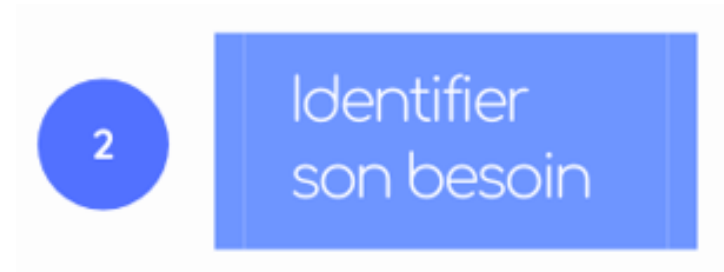
Rédiger, citer



- ❑ Utilisez des **mots-clefs**
- ❑ Faites une **carte de concepts** !
- ❑ Essayez le plus possible de **combinaisons**

Creating a keyword mindmap





De quel genre de document j'ai besoin ?



Faites une **checklist** !

De quel type d'information j'ai besoin ?



Faites aussi une **checklist** !

3

Identifier
des sources

Réutilisez les documents du jeu pour vous repérer dans les **bases de données de la Bibliothèque**, explorez notre portail !

- ✓ Une **diversité** d'éditeurs, de bases
- ✓ Des bases organisées par **thème**
- ✓ Des sources affichées **clairement**, avec la possibilité de les **vérifier**
- ✓ Des sources payantes mises à votre disposition **gratuitement**



- Fiabilité
- Pertinence
- Elargir de + en + ses recherches...

Ca ne vous rappelle pas ce que vous venez de voir dans le jeu ?

EVALUER SES SOURCES

Trouver des documents fiables et pertinents
sur le web et ailleurs



5

Rédiger,
citer

Que vous fassiez vos recherches en même temps que votre rédaction ou que vous écriviez seulement après avoir fait toutes vos recherches, cette partie est **très importante** :

C'est la partie visible de toutes les étapes précédentes !